

Handleiding PC gereedmaken voor Citrix voor Windows 8

Algemeen (0113) 273 333

Fax (0113) 273 330

E-mail info@gors.nl

Website www.gors.nl

Soort: Handleiding

Kenmerk:

Auteur(s):

Gebruik: Intern

Datum: 9-1-2015

Pagina's: 7

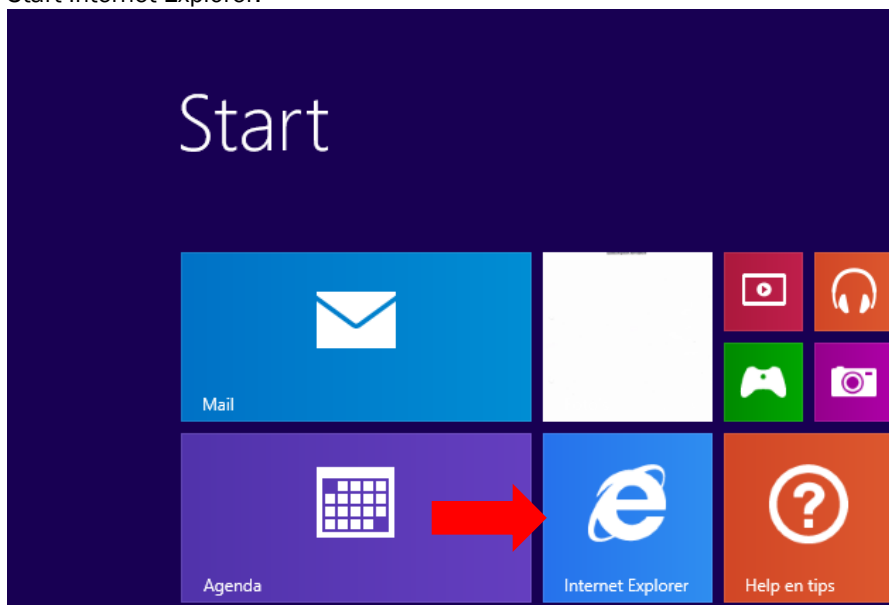
Versie: 1.0

Deze handleiding is gemaakt om een privé pc geschikt te maken voor het werken op Citrix/Bureaublad Gors. Als het met de onderstaande stappen niet mogelijk is om een verbinding te maken bestaat de kans dat een ander programma zoals een virus(scanner)/firewall/spyware/ect. blokkeert. Advies is om dan deskundig advies in te winnen.

Let op: Gors geeft geen ondersteuning op privé computers omdat deze niet onder het beheer van de organisatie vallen.

Installeren Citrix Receiver

1. Start Internet Explorer.



Postadres Postbus 2160

4460 MD Goes

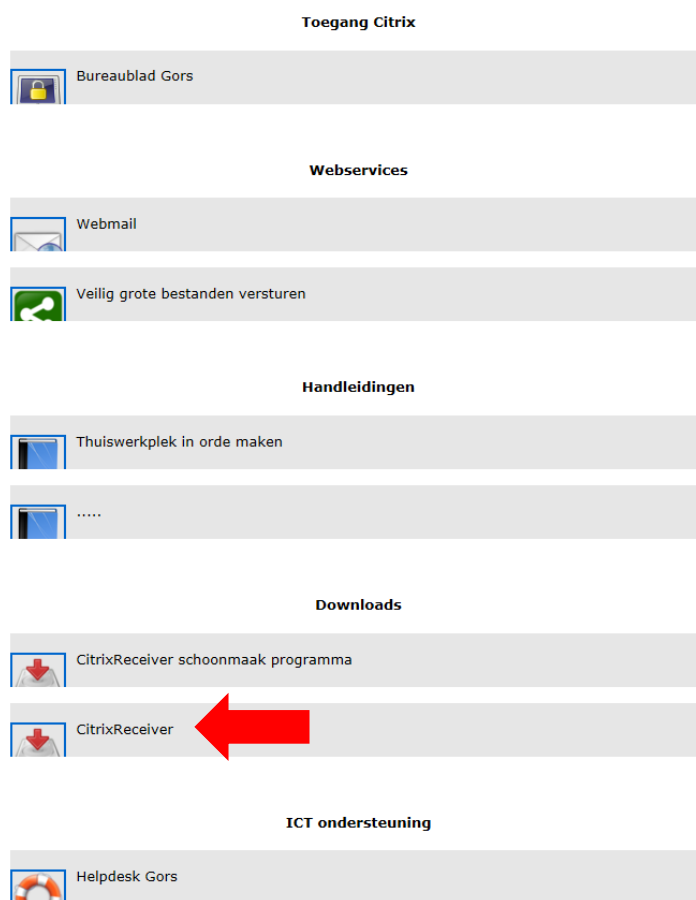
Centraal Kantoor Stationspark 24

4462 DZ Goes


2. Voer in de adresbalk de volgende website in; thuiswerken.gors.nl en druk op Enter.



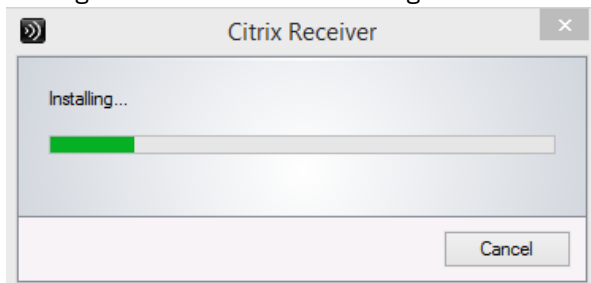
3. Klik op de pagina op **Citrix Receiver**.



4. Klik vervolgens onderaan de pagina op **Uitvoeren**.



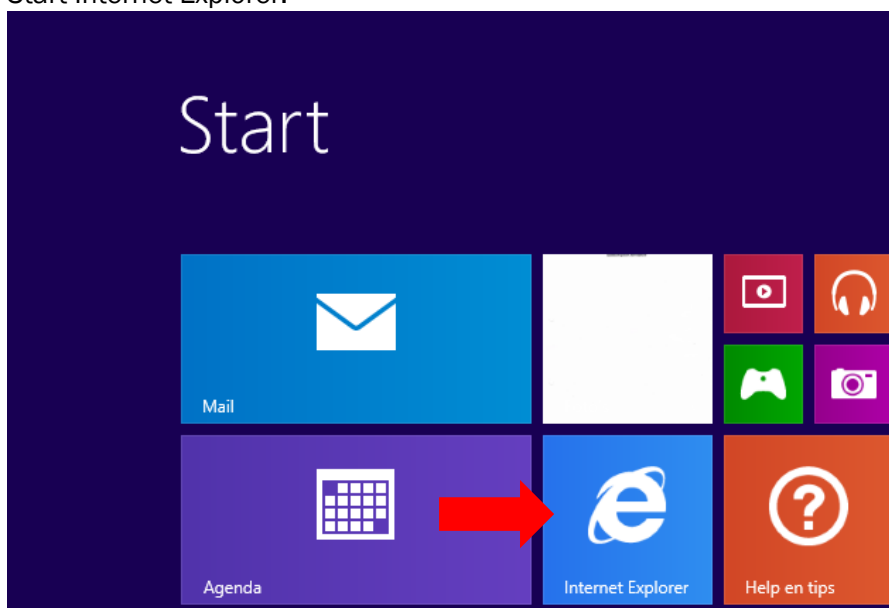
5. Vervolgens wordt de Citrix Receiver geïnstalleerd.



6. Als de installatie voltooid is verschijnt de volgende tekst: Installation completed successfully. Klik hier rechts onderin op OK.

Internet Explorer instellen voor Citrix-gebruik

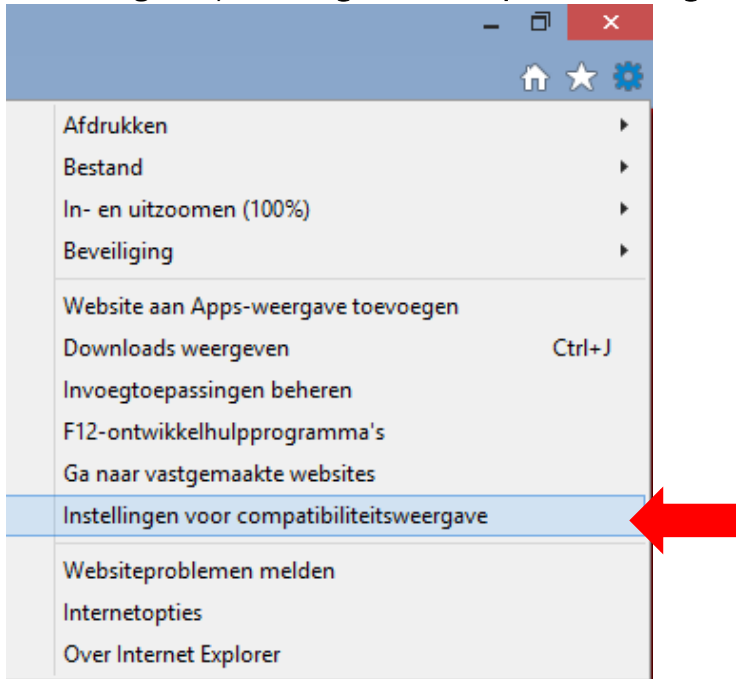
1. Start Internet Explorer.



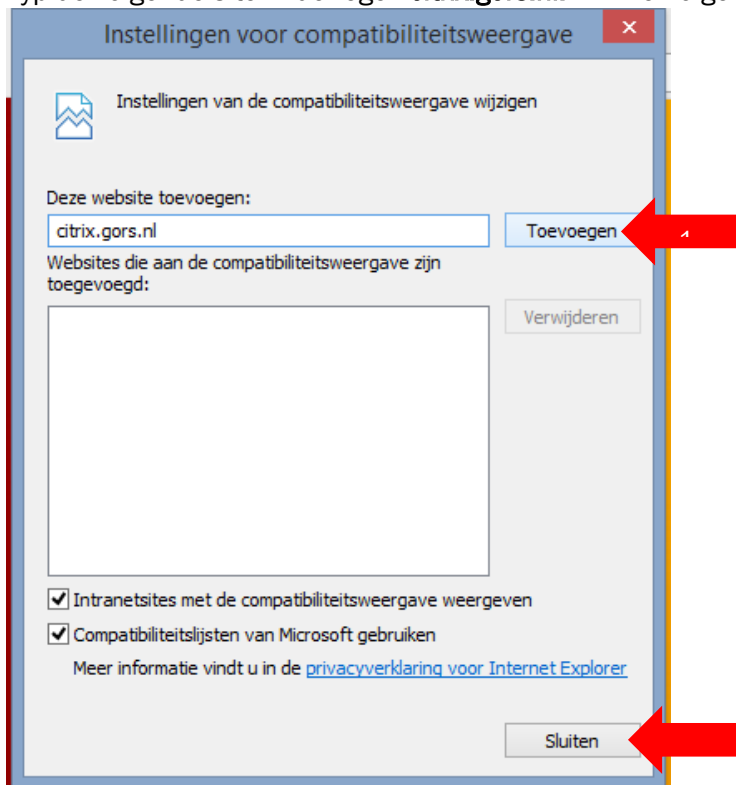
2. Klik rechts bovenin het scherm op het tandwielletje.



3. Klik vervolgens op **Instellingen voor compatibiliteitsweergave**.



4. Typ de volgende site in de regel: **citrix.gors.nl**. Klik vervolgens op **Toevoegen** en daarna op **Sluiten**.

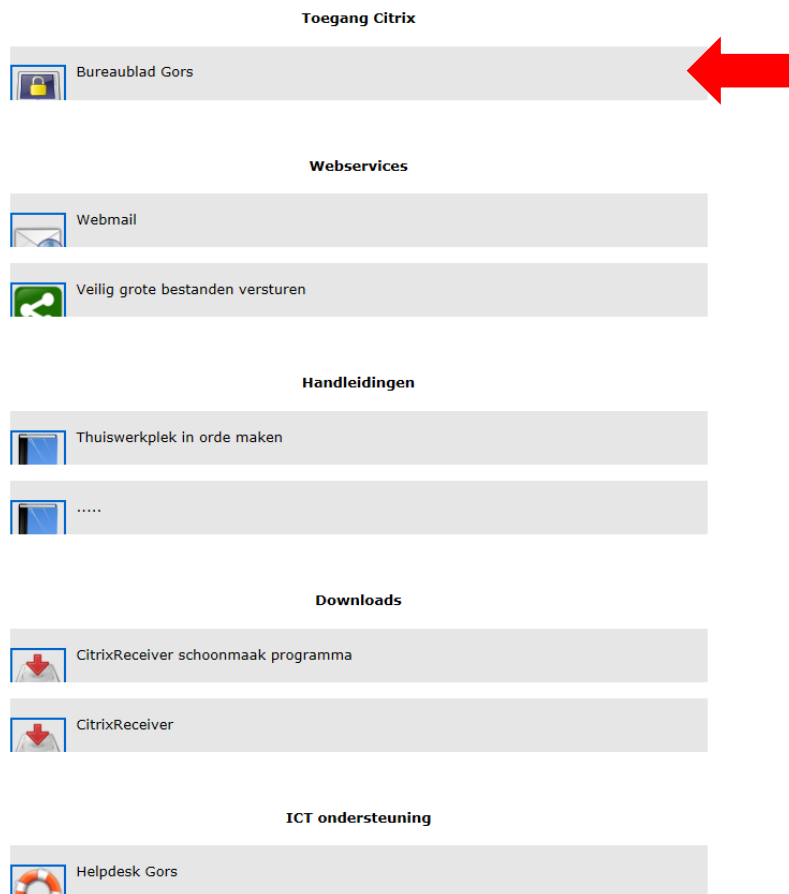


Bureaublad Gors opstarten

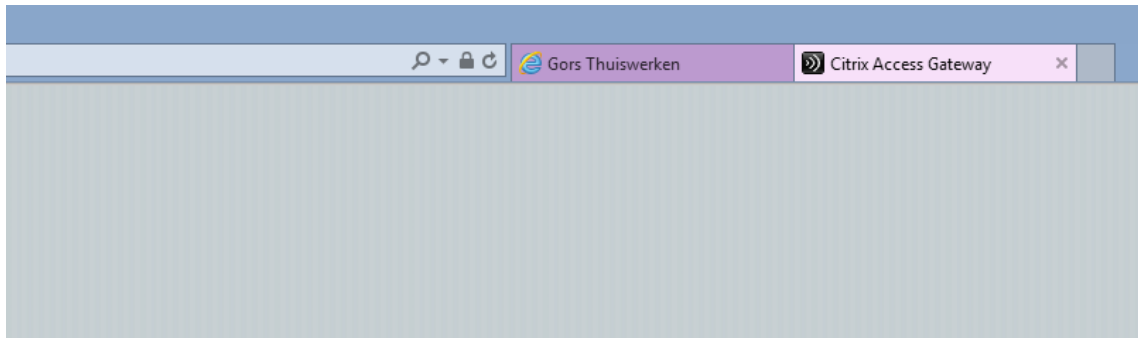
1. Typ nu in de adresbalk het volgende adres: thuiswerken.gors.nl.



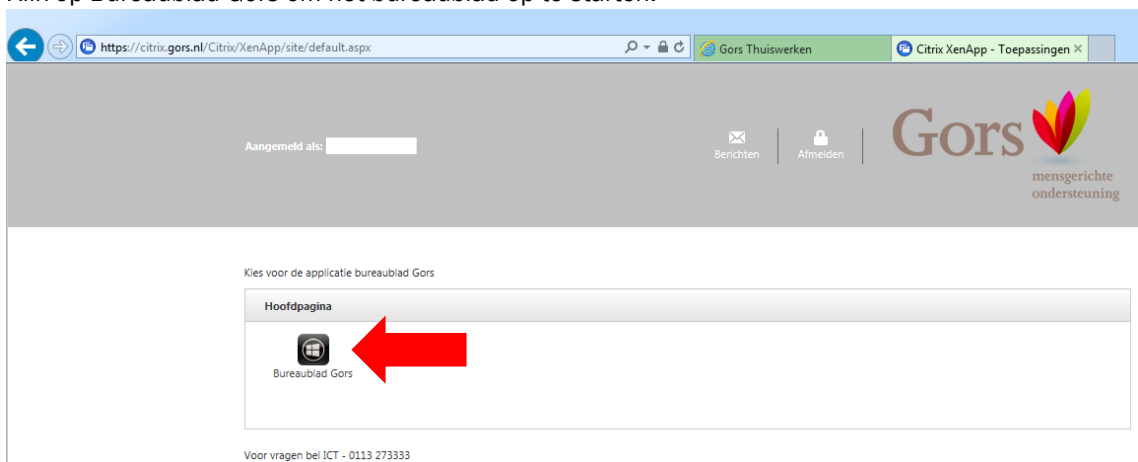
2. Klik in het volgende scherm op Bureaublad Gors



- Nu verschijnt het inlogscherf van Gors. Log hier in met uw gebruikersnaam en wachtwoord en klik op aanmelden.



- Klik op Bureaublad Gors om het bureaublad op te starten.



5. Vervolgens wordt de verbinding gemaakt. Het scherm gaat hierdoor even op zwart. Na maximaal een halve minuut is het Bureaublad Gors opgestart.

